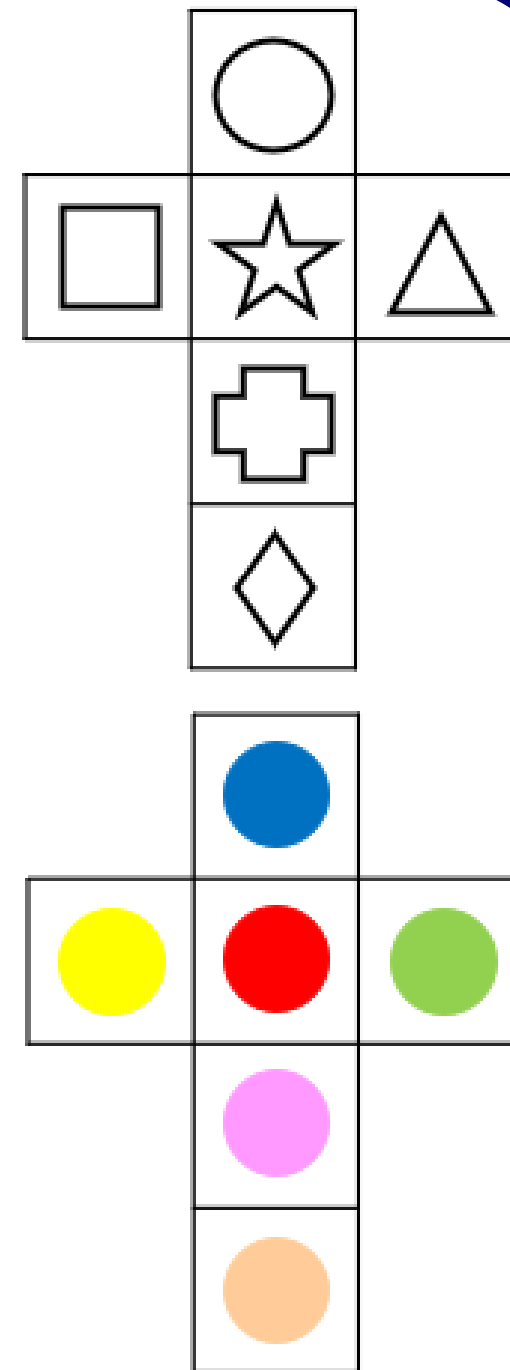














Bingo

Imprimez autant de grilles que de joueurs.
Imprimez et fabriquez les 2 dés (ci-contre).
Imprimez les planches pions (1 planche par joueur)

Chacun son tour, les enfants devront lancer les 2 dés. Ils devront prendre le pion de la forme et couleur indiquée par les dés et le placer correctement sur leur grille.
Le premier joueur qui remplit une ligne ou un colonne a gagné (ou toute sa grille si vous voulez que la partie dure plus longtemps).



Grille individuelle



Planches de pions à découper

